

承認／差戻しの手順

❖ 概要

- ✓ 担当者の仮登録に対して、担当者から引き渡された帳票をもとに承認者が、承認または差戻しを行います。
- ✓ 承認を行うことで、取引の請求が完了します。
- ✓ 承認者はでんさいネットで業務チェックエラーが発生した場合、差戻しを行う必要があります。

❖ 事前準備

- ✓ 承認を行う際、承認パスワードが必要となります。

➤ トップ画面の承認待ち一覧ボタンをクリックしてください。

(例として債権発生請求(債務者請求方式)の仮登録をダブル承認(順序あり)で承認する流れをご説明します。)

1. トップ画面

でんさい銀行
コーポレートメッセージ表示エリア
法人IDへ戻る ログアウト
最終操作日時: 2009/05/01 15:00:00

トップ 債権情報照会 債権発生請求 債権譲渡請求 債権一括請求 融資申込 その他請求 管理業務

トップ SCCTOP1100

■ ログインアカウント情報
株式会社 大空商事
でんさい花子 課
hanako@oozora.co.jp
前回ご利用日時
2009/04/30 19:15:02

■ でんさい銀行からのお知らせ
システム更改について
平成21年5月22日より、リニューアルいたします。

■ 通知情報一覧
本日仮登録依頼を行った一括記録請求の仮登録について、承認依頼が未実施の仮登録がございます。
仮登録依頼の結果通知をご確認後、承認依頼、または仮登録の削除を行ってください。

詳細	重要度	ご案内日時 (通知管理番号)	【通知の種類】 タイトル
詳細	【高】	2010/11/21 13:43 (10000001119)	[発生記録(債務者請求)記録請求] 発生記録請求結果詳細
詳細	【高】	2010/11/18 13:00 (10000001118)	[発生記録(債務者請求)記録請求] 発生記録請求結果詳細
詳細	【中】	2010/10/10 12:33 (10000001117)	[譲渡記録請求] 譲渡記録請求結果詳細
詳細		2010/09/12 11:53 (10000001115)	[発生記録(債務者請求)記録請求] 発生記録請求結果詳細
詳細		2010/09/10 10:23 (10000001114)	[発生記録(債務者請求)記録請求] 発生記録請求結果詳細

■ 未承諾分の取引状況
未承諾の取引は合計18件です。
 承諾仮登録待ち取引件数 - 5件 (期限間近 - 1件)
 直近14日間の承諾仮登録待ちの期限切れ・無効※ - 2件 (未承諾に含まず)
 承諾差戻し取引件数 - 6件 (期限間近 - 1件、期限切れ - 0件)
 承諾承認待ち取引件数 - 7件 (期限間近 - 3件、期限切れ - 1件)

■ 未完了取引
現在の未完了取引は合計18件です。
 承諾仮登録待ち取引件数 - 5件 (期限間近 - 1件)
 直近14日間の承諾仮登録待ちの期限切れ・無効※ - 2件 (未完了に含まず)
 差戻し取引件数 - 6件 (期限間近 - 1件、期限切れ - 0件)
 承認待ち取引件数 - 7件 (期限間近 - 3件、期限切れ - 1件)

※直近14日間で、みなし否認等により、期限切れもしくは無効になった承諾仮登録待ちの件数です。
なお、期限切れ・無効になった承諾仮登録待ちは、承認待ち一覧より自動で削除されます。

■ 承認未承認状況一覧
申請(仮登録)済みのお取引の、処理状況を確認できます。

承認待ち一覧
差戻し中一覧
承認待ち一覧
承認未承認状況一覧

未承認の一覧を表示するため、承認待ち一覧ボタンをクリックしてください。



2. 承認待ち一覧画面

でんさい銀行 でんさい花子 ログイン中
法人IDへ戻る ログアウト
 コーポレートメッセージ表示エリア 最終操作日時: 2009/05/01 15:00:00

承認待ち一覧 SCCTOP11104

→
 →

対象の承認待ちを選択してください。検索条件を指定する場合は「検索条件表示」ボタンを押してください。

検索条件を表示します。

検索条件 決済口座選択

(半角数字3桁)
 普通 当座 別段 指定しない
 (半角数字7桁)
 (半角英数字20文字)
 (96文字以内/前方一致)

承認者種別 他の承認者の承認待ち請求を表示する
 (当該請求は差戻しおよび削除のみ可能となります。)

承認待ち一覧

並び順:

400件中 1~10件を表示

10ページ前 1 2 3 4 5 6 7 8 9 10 10ページ次

承認/差戻し	承認期限	請求番号	請求種別	口座情報	依頼日	担当者	承認状況
<input checked="" type="button" value="選択"/>	2010/04/08	ZZZZZZZZZZZZZZZZZZZZZZZZ	発生記録 記録請求	001 東京支店 普通 1234567	2010/04/02	共同 花子	一次承認待ち
<input type="button" value="選択"/>	2010/04/09	12345678901234567891	支払等記録 記録請求 諾否依頼	001 東京支店 普通 1234567	2010/04/03	共同 花子	最終承認待ち
<input type="button" value="選択"/>	2010/04/10	12345678901234567892	変更記録 記録請求	001 東京支店 普通 1234567	2010/04/04	共同 花子	一次承認待ち
<input type="button" value="選択"/>	2010/04/11	12345678901234567893	変更記録 記録請求 諾否依頼	001 東京支店 普通 1234567	2010/04/05	共同 花子	最終承認待ち
<input type="button" value="選択"/>	2010/04/12	12345678901234567894	指定許可先制限設定 記録請求	001 東京支店 普通 1234567	2010/04/06	共同 花子	一次承認待ち
<input type="button" value="選択"/>	2010/04/13	12345678901234567895	譲渡記録 記録請求	001 東京支店 普通 1234567	2010/04/07	共同 花子	承認待ち
<input type="button" value="選択"/>	2010/04/14	12345678901234567896	譲渡記録 取崩請求	001 東京支店 普通 1234567	2010/04/08	共同 花子	承認待ち
<input type="button" value="選択"/>	2010/04/15	12345678901234567897	融資申込(割引)	001 東京支店 普通 1234567	2010/04/09	共同 花子	一次承認待ち
<input type="button" value="選択"/>	2010/04/16	12345678901234567898	支払等記録 記録請求	001 東京支店 普通 1234567	2010/04/10	共同 花子	一次承認待ち
<input type="button" value="選択"/>	2010/04/17	12345678901234567899	支払等記録 記録請求 諾否依頼	001 東京支店 普通 1234567	2010/04/11	共同 花子	一次承認待ち

承認または差戻しをする仮登録を選択します。

検索条件を指定し、目的の承認対象を検索する場合は、**決済口座選択**ボタンをクリックし、取引に利用する決済口座を選択すると**①~③**が表示されます。
『共通機能』

検索条件を指定し、目的の承認対象を検索することも出来ます。

検索条件を指定し、目的の承認対象を検索する場合は、承認待ち一覧検索条件の**④請求番号**(任意)
(半角英数字 20 文字)^{*1}
⑤担当者(任意)
(96 文字以内/前方一致)^{*2}
⑥請求種別(任意)を入力してください。
※1 : 英字については大文字のみ入力可能です。
※2 : 半角は 96 文字以内、全角の入力も可能で全角 1 文字は半角の 2 文字分となります。

他の承認者の承認待ち請求を承認待ち一覧に表示する場合は、**チェックボックス**
にチェックを入れてください。

検索ボタンをクリックすると、検索結果を一覧表示します。

ヒント
検索機能やソート機能を利用することで絞込みや一覧表示の並び替えが可能となります。

承認または差戻しを行う取引の**選択**ボタンをクリックしてください。



3. 発生記録(債務者)請求承認待ち画面

でんさい銀行
法人IDへ戻る ログイン
コーポレートメッセージ表示エリア
最終操作日時: 2009/05/01 15:00:00

トップ 債権情報照会 債権発生請求 債権譲渡請求 債権一括請求 融資申込 その他請求 管理業務

発生記録(債務者)請求承認待ち SCKACR11201

① 対象の承認待ちを選択 ⇒ ② 承認/差戻を選択 ⇒ ③ 承認/差戻完了

承認待ち内容は以下の通りです。
承認を行う場合、「承認の実行」ボタンを押してください。
差戻を行う場合、「差戻の実行」ボタンを押してください。
(必須)欄は必ず入力してください。

過去に類似のお取引がございます。ご注意ください。
 内容を確認して承認します

全て表示 表示内容を切り替えます。
■ 受付情報

請求番号 123456789012

承認状況 承認待ち
一次承認者 承認者 電債太郎

承認パスワード(必須)
※承認時のみ入力 ①

コメント ②

戻る 承認の実行 差戻の実行 印刷



【承認をする場合】
過去に類似の取引があった場合、左記のようなメッセージと**チェックボックス**を表示します。内容を確認の上、**チェックボックス**にチェックを入れてください。
チェックを入れていない場合、承認できません。



【承認をする場合】
①承認パスワード《6桁*1~12桁》を入力してください。
コメントがある場合は、
②コメント(任意)(全半角 250文字以内)を入力してください。
チェックボックスにチェックが入っていることと、①承認パスワードを確認し、**承認の実行**ボタンをクリックしてください。

4. 発生記録(債務者)請求承認完了画面に進んでください。



【差戻しをする場合】
※差戻しをすると、担当者は、仮登録情報を修正または削除できます。
担当者へ連絡事項等がある場合は、
②コメント(任意)(全半角 250文字以内)を入力してください。
差戻の実行ボタンをクリックしてください。

5. 発生記録(債務者)請求差戻し完了画面に進んでください。

〔一次承認の場合〕
☞ 本章 4 画面



〔差戻しの場合〕
☞ 本章 5 画面



【承認をする場合】

4. 発生記録(債務者)請求承認完了画面

でんさい銀行 でんさい電子ロガ中心
法人IDへ戻る ログアウト

コーポレートメッセージ表示エリア 最終操作日時: 2009/05/01 15:00:00

トップ 債権情報照会 債権発生請求 債権譲渡請求 債権一括請求 融資申込 その他請求 管理業務

発生記録(債務者)請求承認完了 SCKAGR11207

① 対象の承認待ちを選択 ⇒ ② 承認/差戻しを選択 ⇒ ③ 承認完了

印刷

発生記録(債務者)請求の一次承認が完了しました。
最終承認者による承認を受けてください。

全て表示 表示内容を切り替えます。

■ 受付情報


請求番号 123456789012

■ 承認/差戻し情報 ページの先頭に戻る

一次承認者	承認者 電債次郎
コメント	×××× ××××

ページの先頭に戻る

一覧へ戻る **印刷**

 **印刷** ボタンをクリックし、帳票を印刷してください。
印刷した帳票は承認した情報になります。
☞『共通機能』



✓一次承認の完了後、最終承認者へ承認依頼通知が送信されます。また、担当者へ一次承認完了通知が送信されます。

【差戻しをする場合】

5. 発生記録(債務者)請求差戻し完了画面

でんさい銀行
法人IDへ戻る IDアウト
コーポレートメッセージ表示エリア
最終操作日時: 2009/05/01 15:00:00

トップ 債権情報照会 債権発生請求 債権譲渡請求 債権一括請求 融資申込 その他請求 管理業務

発生記録(債務者)請求差戻し完了 SCKACR11205

① 対象の承認待ちを選択 → ② 承認/差戻しを選択 → ③ 差戻し完了

印刷

発生記録(債務者)請求の差戻しが完了しました。
差戻し中一覧より、担当者による修正・削除を行ってください。

全て表示 表示内容を切り替えます。

■ 受付情報

■ 承認/差戻し情報

一次承認者	承認者 電債太郎
コメント	××××× ×××××

一覧へ戻る 印刷

ページの先頭に戻る



印刷ボタンをクリックし、帳票を印刷してください。
印刷した帳票は差戻した情報になります。



- ✓ 仮登録内容の差戻しが完了しました。
 - ✓ 仮登録を行った担当者に、差戻し結果を通知します。
- ※ダブル承認(順序なし)の場合は、もう一方の承認者にも差戻し結果を通知します。**



承認状態のパターン

承認状態	現在の処理者	条件
未承認（一次承認待ち）	一次承認者	未承認（一次承認待ち）状態の取引。
未承認（最終承認待ち）	最終承認者	未承認（最終承認待ち）状態の取引。
未承認（受付）	最終承認者	未承認（受付）状態の取引。
未承認（差戻し）	担当者	未承認（差戻し）状態の取引。
未承認（引戻し）	担当者	未承認（引戻し）状態の取引。
未承認（エラー）	最終承認者	未承認（エラー）状態の取引。
承認済み	—	承認済み状態の取引。
結果不明	—	結果不明状態の取引。



アイコンの種類と承認不可の理由

項番	アイコンの種類	承認不可の理由	発生条件等の補足
1	操作不可	承認不可能な状態の請求であるため。	まとめ承認操作中に他の承認者によって承認が行われた際に発生。
2		業務権限がないため。	承認者に業務権限がない場合に発生。
3		口座権限がないため。	承認者に口座権限がない場合に発生。
4	請求エラー	承認操作後、請求エラーになったため。	でんさいネットにてエラーになった請求について、差戻しまたは、削除の操作が必要な状態。
5	承認期限切れ	承認期限が超過したため。	承認者の作業漏れ等により、発生。
6	当日時限切れ	記録予定日が当日の記録請求分に関して、受付時限を超過したため。*1	承認者の作業漏れ等により、発生。
7	保証無し譲渡	保証無し譲渡が許容されていないにも関わらず、保証無し譲渡の仮登録情報が登録されているため。*2	運用中に、金融機関オプションを「利用しない」に変更した場合に、発生。
		保証無し譲渡対象口座を譲受人に指定している保証記録ありの譲渡の仮登録情報が登録されているため。*6	運用中に、譲受人に指定している保証無し譲渡対象口座を保証無し譲渡対象口座から削除した場合に、発生。
		保証無し譲渡対象口座以外を譲受人に指定している保証記録無しの譲渡の仮登録情報が登録されているため。*6	運用中に、譲受人に指定している保証無し譲渡対象口座以外の口座を保証無し譲渡対象口座に追加した場合に、発生。
8	指定承認者以外	承認者として指定されていない請求のため。*3	指定された承認者が不在時に、一旦差し戻す場合に、発生。
9	同一ユーザ取引	承認者自身が仮登録した請求のため。*4	同一ユーザに、担当者・承認者の両権限を付与して運用している場合に、発生。
10	限度額超過	承認者の承認限度額(一括)超過のため。*5	限度額を超過した仮登録情報が承認依頼された場合、または、承認者の限度額を訂正(減額)した場合に、発生。
11		承認者の承認限度額(発生(合計))超過のため。*5	
12		承認者の承認限度額(発生)超過のため。*5	
13		承認者の承認限度額(譲渡)超過のため。*5	

一括記録／複数記録請求のまとめ承認、差戻し／削除の手順

❖ 概要

- ✓ 以下の取引の仮登録を、まとめて承認または差戻し／削除することが可能です。
 - ・複数発生記録(債務者請求方式)
 - ・複数発生記録(債権者請求方式)
 - ・複数譲渡記録請求
 - ・債権一括請求
 - ・債権一括予約取消請求
 - ・債権一括請求(ダイヤルアップ集配信)
- ✓ 承認者が仮登録を承認することで、記録請求が完了します。

なお、でんさいネットでエラーとなった場合は、再度登録を行う必要があります。
- ✓ まとめて承認または差戻し／削除が可能な仮登録情報は、30件(承認待ち一覧画面の1ページにおける表示上限件数)です。

❖ 事前準備

- ✓ 承認を行う際、承認パスワードが必要となります。

➤ トップ画面の**承認待ち一覧**ボタンをクリックしてください。

1. トップ画面

でんさい銀行 でんさい電子 ログイン中
法人IDへ戻る ログアウト

コーポレートメッセージ表示エリア 最終操作日時: 2009/05/01 15:00:00

トップ 債権情報照会 債権発生請求 債権譲渡請求 債権一括請求 融資申込 その他請求 管理業務

トップ SCCTOPI1100

■ ログインアカウント情報
株式会社大空商事
でんさい電子 様
hansako@oozora.co.jp 前回ご利用日時
2009/04/30 18:15:02

■ でんさい銀行からのお知らせ
システム更改について
平成21年5月22日より、リニューアルいたします。

■ 通知情報一覧
本日仮登録依頼を行った一括記録請求の仮登録について、承認依頼が未実施の仮登録がございます。
仮登録依頼の結果通知をご確認後、承認依頼、または仮登録の削除を行ってください。

詳細	重要度	ご案内日時 (通知管理番号)	【通知の種類】 タイトル
詳細	【高】	2010/11/21 13:43 (10000001119)	【発生記録(債務者請求)記録請求】 発生記録請求結果詳細
詳細	【高】	2010/11/18 13:00 (10000001118)	【発生記録(債務者請求)記録請求】 発生記録請求結果詳細
詳細	【中】	2010/10/10 12:33 (10000001117)	【譲渡記録請求】 譲渡記録請求結果詳細
詳細		2010/09/12 11:53 (10000001115)	【発生記録(債務者請求)記録請求】 発生記録請求結果詳細
詳細		2010/09/10 10:23 (10000001114)	【発生記録(債務者請求)記録請求】 発生記録請求結果詳細

■ 承認待ち一覧

■ 承認未承認状況一覧

申請(仮登録)済みのお取引の、処理状況を確認できます。

未承認の一覧を表示するため、**承認待ち一覧**ボタンをクリックしてください。

2. 承認待ち一覧画面

検索条件を指定し、目的の承認対象を検索することも出来ます。

検索条件を指定し、目的の承認対象を検索する場合は、**決済口座選択** ボタンをクリックし、取引に利用する決済口座を選択すると①～③が表示されます。
『共通機能』

検索条件を指定し、目的の承認対象を検索する場合は、承認待ち一覧検索条件の
④請求番号(任意)
(半角英数字 20 文字)*1
⑤担当者(任意)
(96 文字以内/前方一致)*2
⑥請求種別(任意)
を入力してください。

※1: 英字については大文字のみ入力可能です。

※2: 半角は 96 文字以内、全角の入力も可能で全角 1 文字は半角の 2 文字分となります。

でんさい銀行
法人ID検索 ログイン
最終操作日時: 2009/05/01 15:00:00

トップ 債権情報照会 債権発生請求 債権譲渡請求 債権一括請求 融資申込 その他請求 管理業務

承認待ち一覧 SCCTOP11104

① 対象の承認待ちを選択 → ② 承認/差戻しを選択 → ③ 承認/差戻し完了

対象の承認待ちを選択してください。
検索条件を指定する場合は「検索条件表示」ボタンを押してください。

検索条件表示 検索条件を表示します。

検索多 決済口座選択

支店コード 001 (半角数字3桁) 支店選択

口座種別 普通 当座 別段 指定しない

口座番号 1234567 (半角数字7桁)

請求番号 12345 (半角英数字20文字)

担当者 (96文字以内/前方一致) ユーザ選択

請求種別

承認者種別 他の承認者の承認待ち請求を表示する (当該請求は差戻しおよび削除のみ可能となります。)

検索

承認待ち一覧

並び順: 承認期限 昇順 再表示

400件中 1~10件を表示

10ページ前 前ページ 1 2 3 次ページ ※3 10ページ次

承認/差戻し	承認期限	請求番号	請求種別	口座情報	依頼日	担当者	承認状況	まとめ操作
選択	2010/04/08	12345678901234567890	一括記録 記録請求	001 東京支店 普通 12 34567	2010/04/02	共同 花子	最終承認待ち	可
選択	2010/04/09	12345678901234567891	指定許可先制 強制解除 記録請求	001 東京支店 普通 12 34567	2010/04/03	共同 花子	最終承認待ち	対象外
選択	2010/04/10	12345678901234567892	保証記録 記録請求	001 東京支店 普通 12 34567	2010/04/04	共同 花子	一次承認待ち	対象外
選択	2010/04/11	12345678901234567893	保証記録 記録請求 可否依頼	001 東京支店 普通 12 34567	2010/04/05	共同 花子	最終承認待ち	対象外
選択	2010/04/12	12345678901234567894	発生記録取消 記録請求	001 東京支店 普通 12 34567	2010/04/06	共同 花子	一次承認待ち	対象外
選択	2010/04/13	12345678901234567895	発生記録 記録請求 可否依頼	001 東京支店 普通 12 34567	2010/04/07	共同 花子	承認待ち	対象外
選択	2010/04/15	12345678901234567897	一括記録 記録請求	001 東京支店 普通 12 34567	2010/04/08	共同 花子	承認待ち	可
選択	2010/04/16	12345678901234567898	指定許可先制 強制解除 記録請求	001 東京支店 普通 12 34567	2010/04/09	共同 花子	一次承認待ち	対象外
選択	2010/04/17	12345678901234567899	保証記録 記録請求	001 東京支店 普通 12 34567	2010/04/10	共同 花子	一次承認待ち	対象外
選択	2010/04/17	12345678901234567896	保証記録 記録請求 可否依頼	001 東京支店 普通 12 34567	2010/04/11	共同 花子	一次承認待ち	対象外

戻る 表示内容をまとめて操作

ページの先頭に戻る

承認または差戻し/削除をする仮登録を選択します。

他の承認者の承認待ち請求を承認待ち一覧に表示する場合は、**チェックボックス**にチェックを入れてください。

検索 ボタンをクリックすると、検索結果を一覧表示します。

※3: まとめ操作が「可」となっている記録請求をまとめて承認、差戻し/削除することが可能です。

ヒント
検索機能やソート機能を利用することで絞り込みや一覧表示の並び替えが可能となります。
手順は『共通機能』

表示内容をまとめて操作 ボタンをクリックしてください。



3. 承認待ち一覧(まとめ操作)画面

でんさい銀行 でんさい花子ログイン中
法人IDへ戻る ログアウト
最終操作日時 2009/05/01 15:00:00

コーポレートメッセージ表示エリア

トップ 債権情報照会 債権発生請求 債権譲渡請求 債権一括請求 融資申込 その他請求 管理業務

承認待ち一覧(まとめ操作) SCCTOP11107

① 対象の承認待ちを選択 → ② 承認/差戻しを選択 → ③ 承認/差戻し完了

操作内容を指定し、対象の承認待ちを選択してください。
「選択」欄に各種事由が表示されている場合は、差戻し/削除のみ可能です。
(操作不可と表示されている場合は、種類もしくは取引の状態が不正のため、お取りできません。)
(必須) 欄は必ず入力してください。

■ 操作内容選択

操作内容(必須) 承認 差戻し/削除

ページの先頭に戻る

詳細	選択	承認期限	請求番号	請求種別	口座情報	依頼日	担当者	承認状況
<input type="checkbox"/>	<input type="checkbox"/>	2009/04/08	12345678901234567890	一括記録 記録請求	001 東京支店 普通 1234 567	2009/04/02	共同 花子	最終承認待ち
<input type="checkbox"/>	<input type="checkbox"/>	2010/04/15	12345678901234567890	一括記録 記録請求	001 東京支店 普通 1234 567	2010/04/08	共同 花子	承認待ち
<input type="checkbox"/>	<input type="checkbox"/>	2010/04/08	12345678901234567890	一括記録 予約取消請求	001 東京支店 普通 1234 567	2010/04/02	共同 花子	最終承認待ち
<input type="checkbox"/>	<input type="checkbox"/>	2010/04/08	12345678901234567890	発生記録 記録請求	001 東京支店 普通 1234 567	2010/04/02	共同 花子	最終承認待ち

全選択 戻る 内容の確認へ

操作内容をラジオボタンより、選択して下さい。

承認または差戻し/削除をする請求を選択します。

承認待ち一覧より、承認する請求のチェックボックスに、チェックを入れてください。
なお、チェックボックス欄にアイコンを表示している場合、該当の請求は選択できません。
アイコンの種類と承認不可の理由は『アイコンの種類と承認不可の理由』

内容の確認へボタンをクリックしてください。

承認の場合
→ 本章 4 画面

差戻し/削除の場合
→ 本章 6 画面



でんさい銀行 でんさい花子ログイン中
法人IDへ戻る ログアウト
最終操作日時 2009/05/01 15:00:00

コーポレートメッセージ表示エリア

まとめ承認詳細 SCCTOP11110

選択した一括記録請求の詳細は以下の通りです。
簡易表示 表示内容を切替えます。

■ 請求種別

請求種別 一括記録 記録請求

ページの先頭に戻る

■ 受付情報

請求番号 123456789012
申請区分 画面登録(同時)

ページの先頭に戻る

■ 決済口座情報(請求者情報)

利用者番号 123456789
Eメール/個人事業者名 Eメール/個人事業者
法人名/個人事業者名 ABC株式会社
部署名等 取引1(仕入)7
口座 9999 でんさい銀行 001 東京支店 普通 1234567 Eメール/個人事業者 1234567

ページの先頭に戻る

■ 請求情報

ファイル名 upfile.txt

詳細	ヘッダ順	記録種別	記録請求日	請求件数(件)	金額(円)
詳細	1	発生記録請求(債務者請求方式)	2010/11/24	1,000	123,456,789.012
詳細	2	発生記録請求(債務者請求方式)	2010/11/24	120	1,123,456,789.012
詳細	3	譲渡記録請求	2010/11/24	120	123,456,789.012
詳細	4	分譲記録請求	2010/11/24	120	123,456,789.012
詳細	5	発生記録請求(債務者請求方式)	2010/11/26	120	123,456,789.012
合計				1,480	5,617,283,945.060

ページの先頭に戻る

■ 承認者情報

一次承認者 承認者 電後太郎
最終承認者 承認者 電後花子

ページの先頭に戻る

■ 申請情報

担当者 担当者 山田 秀明
コメント XXXXXXX

ページの先頭に戻る

■ 承認/差戻し情報

一次承認者 承認者 電後太郎
コメント ○○○
最終承認者 承認者 電後花子
コメント ○○○

ページの先頭に戻る

閉じる 印刷

 アイコンの種類と承認不可の理由

項番	アイコンの種類	承認不可の理由	発生条件等の補足
1	操作不可	承認不可能な状態の請求であるため。	まとめ承認操作中に他の承認者によって承認が行われた際に発生。
2		業務権限がないため。	承認者に業務権限がない場合に発生。
3		口座権限がないため。	承認者に口座権限がない場合に発生。
4	請求エラー	承認操作後、請求エラーになったため。	でんさいネットにてエラーになった請求について、差戻しまたは、削除の操作が必要な状態。
5	承認期限切れ	承認期限が超過したため。	承認者の作業漏れ等により、発生。
6	当日時限切れ	記録予定日が当日の記録請求分に関して、受付時限を超過したため。*1	承認者の作業漏れ等により、発生。
7	保証無し譲渡	保証無し譲渡が許容されていないにも関わらず、保証無し譲渡の仮登録情報が登録されているため。*2	運用中に、金融機関オプションを「利用しない」に変更した場合に、発生。
8	指定承認者以外	承認者として指定されていない請求のため。*3	指定された承認者が不在時に、一旦差し戻す場合に、発生。
9	同一ユーザ取引	承認者自身が仮登録した請求のため。*4	同一ユーザに、担当者・承認者の両権限を付与して運用している場合に、発生。
10	限度額超過	承認者の承認限度額(一括)超過のため。*5	限度額を超過した仮登録情報が承認依頼された場合、または、承認者の限度額を訂正(減額)した場合に、発生。
11		承認者の承認限度額(発生(合計))超過のため。*5	
12		承認者の承認限度額(発生)超過のため。*5	
13		承認者の承認限度額(譲渡)超過のため。*5	

【承認をする場合】



4. まとめ承認内容確認画面

でんさい銀行
コーポレートメッセージ表示エリア
法人IDへ戻る ログイン
最終操作日時 2009/05/01 15:00:00

トップ 債権情報照会 債権発生請求 債権減価請求 債権一括請求 融資申込 その他請求 管理業務

まとめ承認内容確認 SCCTOP11108

① 対象の承認待ちを選択 → ② 承認内容を確認 → ③ 承認完了

以下の内容でまとめ承認を行います。
内容をご確認後、「承認の実行」ボタンを押してください。
(必須)欄は必ず入力してください。

債権を譲渡するにあたり、保証を行いません。
 内容を確認して承認します

電子記録年月日が「当日」の場合、15:00までにお取引を完了する必要がありますのでご注意ください。
 内容を確認して承認します

■ 操作内容選択

操作内容	承認
承認件数	3

ページの先頭に戻る

承認対象一覧

詳細	承認期限	請求番号	請求種別	口座情報	依頼日	担当者	承認状況
詳細	2010/04/15	12345678901234567897	一括記録 記録請求	001 東京支店 普通 1234 567	2010/04/08	共同 花子	承認待ち
詳細	2010/04/08	12345678901234567890	一括記録 予約取消請求	001 東京支店 普通 1234 567	2010/04/02	共同 花子	最終承認待ち
詳細	2010/04/08	12345678901234567890	発生記録 記録請求	001 東京支店 普通 1234 567	2010/04/02	共同 花子	最終承認待ち

ページの先頭に戻る

■ 承認情報

承認者 承認者ああああああああああ

承認パスワード(必須) ※承認時のみ入力 ①

コメント ②

(250文字以内)

ページの先頭に戻る

戻る 承認の実行

内容を確認し、承認を実行します。

【承認をする場合】

①承認パスワード(6桁 ※1~12桁)を入力してください。

コメントがある場合は、

②コメント(任意)(全半角 250文字以内)を入力してください。

チェックボックスにチェックが入っていることと、①承認パスワードを確認し、承認の実行ボタンをクリックしてください。

でんさい銀行
コーポレートメッセージ表示エリア
最終操作日時 2009/05/01 15:00:00

まとめ承認詳細 SCCTOP11110

選択した一括記録請求の詳細は以下の通りです。
簡易表示 表示内容を切り替えます。

■ 請求種別

請求種別 一括記録 記録請求

ページの先頭に戻る

■ 受付情報

請求番号 123456789012

申請区分 普通支払(現物)

ページの先頭に戻る

■ 決済口座情報(請求者情報)

利用者番号 123456789

Eメール カラダリヤ

法人名/個人事業者名 ABC株式会社

部署名等 第一営業部

口座 9999 でんさい銀行 001 東京支店 普通 1234567 89012345678901234567

ページの先頭に戻る

■ 請求情報

ファイル名 u478a.txt

ダウンロード

詳細	ヘッダ欄	記録種別	記録請求日	請求件数(件)	金額(円)
詳細	1	発生記録請求(債権者請求方式)	2010/11/24	1,000	123,456,789,012
詳細	2	発生記録請求(債権者請求方式)	2010/11/24	120	1,123,456,789,012
詳細	3	繰上記録請求	2010/11/24	120	123,456,789,012
詳細	4	分割記録請求	2010/11/24	120	123,456,789,012
詳細	5	発生記録請求(債権者請求方式)	2010/11/26	120	123,456,789,012
合計				1,480	5,617,283,945,000

ページの先頭に戻る

■ 承認者情報

一次承認者 承認者 電債本部

最終承認者 承認者 電債花子

ページの先頭に戻る

■ 申請情報

担当者 担当者 山田 秀樹

コメント XXXXXXX

ページの先頭に戻る

■ 承認/差戻し情報

一次承認者 承認者 電債本部

コメント OOO

最終承認者 承認者 電債花子

コメント OOO

ページの先頭に戻る

閉じる 印刷





5. まとめ承認完了画面

でんさい銀行 でんさい花子 ログイン中
法人IDへ戻る IDがアット
最終操作日時: 2009/05/01 15:00:00

コーポレートメッセージ表示エリア

トップ 債権情報照会 債権発生請求 債権譲渡請求 債権一括請求 融資申込 その他請求 管理業務

まとめ承認完了 SCCTOP11108

① 対象の承認待ちを選択 → ② 承認内容を確認 → ③ 承認完了

まとめ承認が完了しました。

電子記録年月日が「当日」の受付時間間際のお取引のため、でんさいネットの処理状況によっては、お取引が成立しない場合がありますのでご注意ください。結果は、しばらく経ってから各請求の通知情報詳細画面にてご確認ください。

■ 操作内容選択

操作内容	承認
承認件数	3

[ページの先頭に戻る](#)

承認対象一覧

詳細	承認期限	請求番号	請求種別	口座情報	依頼日	担当者	操作前承認状況
詳細	2010/04/15	12345678901234567897	一括記録 記録請求	001 東京支店 普通 1234 567	2010/04/08	共同 花子	承認待ち
詳細	2010/04/08	12345678901234567890	一括記録 予約取消請求	001 東京支店 普通 1234 567	2010/04/02	共同 花子	最終承認待ち
詳細	2010/04/08	12345678901234567890	発生記録 記録請求	001 東京支店 普通 1234 567	2010/04/02	共同 花子	最終承認待ち

[ページの先頭に戻る](#)

■ 承認情報

承認者: 承認者 電債大部
コメント: ○○○○

[ページの先頭に戻る](#)

次のまとめ操作へ 一覧へ戻る 印刷

印刷ボタンをクリックし、帳票を印刷してください。印刷した帳票は承認した情報になります。『共通機能』

【承認待ち一覧画面に戻る場合】
一覧へ戻るボタンをクリックしてください。

【続けてまとめ操作を行う場合】
次のまとめ操作へボタンをクリックし、3. 承認待ち一覧(まとめ操作)画面に進んでください。

でんさい銀行 でんさい花子 ログイン中
閉じる
最終操作日時: 2009/05/01 15:00:00

コーポレートメッセージ表示エリア

まとめ承認詳細 SCCTOP11110

印刷

選択した一括記録請求の詳細は以下の通りです。

簡易表示 表示内容を切り替えます。

■ 請求種別

請求種別: 一括記録 記録請求 [ページの先頭に戻る](#)

■ 受付情報

請求番号: 123456789012
申請区分: 画面登録(同期) [ページの先頭に戻る](#)

■ 決済口座情報(請求者情報)

利用者番号: 123456789
E-レシーブ: かつがわ
法人名/個人事業者名: ABC株式会社
部署名等: 第一営業部
口座: 9999 でんさい銀行 001 東京支店 普通 1234567 E-レシーブ かつがわ 14444

[ページの先頭に戻る](#)

■ 請求情報

ファイル名: upfile.txt [ダウンロード](#)

詳細	ヘッダ欄	記録種別	記録請求日	請求件数(件)	金額(円)
詳細	1	発生記録請求(債務者請求方式)	2010/11/24	1,000	123,456,789,012
詳細	2	発生記録請求(債務者請求方式)	2010/11/24	120	1,123,456,789,012
詳細	3	譲渡記録請求	2010/11/24	120	123,456,789,012
詳細	4	分割記録請求	2010/11/24	120	123,456,789,012
詳細	5	発生記録請求(債務者請求方式)	2010/11/26	120	123,456,789,012
合計				1,480	5,617,283,945,060

[ページの先頭に戻る](#)

■ 承認者情報

一次承認者: 承認者 電債大部
最終承認者: 承認者 電債花子 [ページの先頭に戻る](#)

■ 申請情報

担当者: 担当者 山田 秀樹
コメント: ×××××× [ページの先頭に戻る](#)

■ 承認/差戻し情報

一次承認者: 承認者 電債大部
コメント: ○○○
最終承認者: 承認者 電債花子
コメント: ○○○ [ページの先頭に戻る](#)

閉じる 印刷



✓承認対象業務の請求が完了しました。
✓仮登録を行った担当者と承認を行った承認者に、登録結果を通知します。併せてご確認ください。

次のまとめ操作へ
ボタン押下時
『本章 3 画面』



【差戻し／削除をする場合】



5. まとめ差戻し／削除内容確認画面

でんさい銀行
コーポレートメッセージ表示エリア
法人IDへ戻る ログアウト
最終操作日時: 2009/05/01 15:00:00

トップ 債権情報照会 債権発生請求 債権譲渡請求 債権一括請求 融資申込 その他請求 管理業務

まとめ差戻し／削除内容確認 SCCTOP1110B

① 対象の承認待ちを選択 → ② 差戻し／削除を確認 → ③ 差戻し／削除完了

以下の内容でまとめ差戻し／削除を行います。
内容をご確認後、「差戻し／削除の実行」ボタンをクリックしてください。

■ 操作内容選択

操作内容	差戻し／削除
差戻し件数	2
削除件数	2

ページの先頭に戻る

承認対象一覧

詳細	承認期限	請求番号	請求種別	口座情報	依頼日	担当者	承認状況	差戻し／削除
詳細	2010/04/08	1234567890123 4567890	一括記録 記録請求	001 東京支店 普通 1234 567	2010/04/02	共同 花子	最終承認待ち	削除
詳細	2010/04/15	1234567890123 4567897	一括記録 記録請求	001 東京支店 普通 1234 567	2010/04/08	共同 花子	承認待ち	削除
詳細	2010/04/08	1234567890123 4567890	一括記録 予約取消請求	001 東京支店 普通 1234 567	2010/04/02	共同 花子	最終承認待ち	差戻し
詳細	2010/04/08	1234567890123 4567890	発生記録 記録請求	001 東京支店 普通 1234 567	2010/04/02	共同 花子	最終承認待ち	差戻し

ページの先頭に戻る

■ 差戻し／削除情報

承認者: 承認者あああああああああ

コメント: (250文字以内)

戻る 差戻し／削除の実行

内容を確認し、差戻し／削除を実行します。

【差戻し／削除をする場合】
コメントがある場合は、
①コメント(任意)(全半角 250 文字以内)を入力してください。
差戻し／削除の実行ボタンをクリックしてください。

でんさい銀行
コーポレートメッセージ表示エリア
最終操作日時: 2009/05/01 15:00:00

まとめ承認詳細 SCCTOP1111D

選択した一括記録請求の詳細は以下の通りです。

■ 請求種別

請求種別: 一括記録 記録請求

■ 受付情報

請求番号: 123456789012
申請区分: 普通記録(同期)

■ 決済口座情報(請求者情報)

利用者番号: 123456789
法人名/個人事業者名: エビリン カブシキ
ADIC株式会社
署名名等: 第一営業部
口座: 9999 でんさい銀行 001 東京支店 普通 1234567 エビリン カブシキ 4444

■ 請求情報

ファイル名: upfile.txt

詳細	ヘッダ順	記録種別	記録請求日	請求件数(件)	金額(円)
詳細	1	発生記録請求(債務者請求方式)	2010/11/24	1,000	123,456,789.012
詳細	2	発生記録請求(債権者請求方式)	2010/11/24	120	1,123,456,789.012
詳細	3	譲渡記録請求	2010/11/24	120	123,456,789.012
詳細	4	分割記録請求	2010/11/24	120	123,456,789.012
詳細	5	発生記録請求(債務者請求方式)	2010/11/26	120	123,456,789.012
合計				1,480	5,617,289,945.090

ページの先頭に戻る

■ 承認者情報

一次承認者: 承認者 電債太郎
最終承認者: 承認者 電債花子

■ 申請情報

担当者: 担当者 山田 寿則
コメント: XXXXXX

■ 承認/差戻し情報

一次承認者: 承認者 電債太郎
コメント: OOO
最終承認者: 承認者 電債花子
コメント: OOO

閉じる 印刷





6. まとめ差戻し／削除完了画面

でんさい銀行 でんさい花子ログイン中
法人IDへ戻る
最終操作日時: 2009/05/01 15:00:00

コーポレートメッセージ表示エリア

トップ | 債権情報照会 | 債権発生請求 | 債権譲渡請求 | 債権一括請求 | 融資申込 | その他請求 | 管理業務

まとめ差戻し／削除完了 SCCTOP11108

① 対象の承認待ちを選択 → ② 差戻し／削除を確認 → ③ 差戻し／削除完了

まとめ承認の差戻し／削除が完了しました。
差戻しされた請求情報は、差戻し中一覧より担当者による修正・削除を行ってください。

■ 操作内容選択

操作内容	差戻し／削除
差戻し件数	2
削除件数	2

[ページの先頭に戻る](#)

承認対象一覧

詳細	承認期限	請求番号	請求種別	口座情報	依頼日	担当者	操作前承認状況	差戻し／削除
詳細	2010/04/08	1234567890123 4567890	一括記録 記録請求	001 東京支店 普通 1234 567	2010/04/02	共同 花子	最終承認待ち	削除
詳細	2010/04/15	1234567890123 4567897	一括記録 記録請求	001 東京支店 普通 1234 567	2010/04/08	共同 花子	承認待ち	削除
詳細	2010/04/08	1234567890123 4567890	一括記録 予約取消請求	001 東京支店 普通 1234 567	2010/04/02	共同 花子	最終承認待ち	差戻し
詳細	2010/04/08	1234567890123 4567890	発生記録 記録請求	001 東京支店 普通 1234 567	2010/04/02	共同 花子	最終承認待ち	差戻し

[ページの先頭に戻る](#)


■ 差戻し／削除情報


承認者: 承認者 電流太郎


コメント: ○○○○

[ページの先頭に戻る](#)

次々まとめ操作へ

 **印刷** ボタンをクリックし、帳票を印刷してください。印刷した帳票は差戻した情報になります。

 【承認待ち一覧画面に戻る場合】
一覧へ戻る ボタンをクリックしてください。

 【続けてまとめ操作を行う場合】
次々まとめ操作へ ボタンをクリックし、3. 承認待ち一覧(まとめ操作)画面に進んでください。

でんさい銀行 でんさい花子ログイン中
コーポレートメッセージ表示エリア
最終操作日時: 2009/05/01 15:00:00

まとめ承認詳細 SCCTOP11110

選択した一括記録請求の詳細は以下の通りです。

■ 請求種別

請求種別: 一括記録 記録請求 [ページの先頭に戻る](#)

■ 交付情報

請求番号: 123456789012
申請区分: 普通記録(定期) [ページの先頭に戻る](#)

■ 決済口座情報(請求者情報)

利用者番号: 123456789
法人名/個人事業者名: エイペー 株式会社
法人種別: ABC株式会社
部署名等: 取引(4567)
口座: 9999 でんさい銀行 001 東京支店 普通 1234567 エイペー 取引(4567) 12345 [ページの先頭に戻る](#)

■ 請求情報

ファイル名: upfile.txt

詳細	ヘッダ順	記録種別	記録請求日	請求件数(件)	金額(円)
詳細	1	発生記録請求(債務者請求方式)	2010/11/24	1,000	123,456,789.012
詳細	2	発生記録請求(債権者請求方式)	2010/11/24	120	1,234,567,890.012
詳細	3	譲渡記録請求	2010/11/24	120	123,456,789.012
詳細	4	分譲記録請求	2010/11/24	120	123,456,789.012
詳細	5	発生記録請求(債務者請求方式)	2010/11/26	120	123,456,789.012
合計				1,480	5,617,283,945,000

[ページの先頭に戻る](#)

■ 承認者情報

一次承認者: 承認者 電流太郎
最終承認者: 承認者 電流花子 [ページの先頭に戻る](#)

■ 申請情報

担当者: 担当者 山田 尚樹
コメント: XXXXXX [ページの先頭に戻る](#)

■ 承認/差戻し情報

一次承認者: 承認者 電流太郎
コメント: ○○○
最終承認者: 承認者 電流花子
コメント: ○○○ [ページの先頭に戻る](#)

✓ 仮登録内容の差戻し／削除が完了しました。
✓ 仮登録を行った担当者に、差戻し／削除結果を通知します。

次々まとめ操作へ
ボタン押下時
☞ 本章 3 画面

